

DEWALT

STANLEY



**KAYNAK
MAKİNESİ**



DXWDMMA 160E



İNVERTER

MMA



WIDE INPUT
VOLTAGE



170-250V

DM50
SOCKET



4 mm Kaynak Elektronla
Kesintisiz Kaynak

MMA ELEKTROT TIPLERİ



AWS E6013
AWS E7018
AWS E308
AWS A5.15
AWS E316

Ana Voltaj	230V-1ph
Kullanılan Güç	6,5 KVA 5 KW
Yüksüz Gerilim	65V
Kaynak Akımı	10-160
Çalışma Devri - X%/I2 [A] 40° IEC 60974-1	30/160
Çalışma Devri - 20° Normal Kullanım	160@90%
Min - Max Elektrotlar	1,6 - 4,0 mm

Kutu Hacmi	0,060 m³
Kutu Boyutu	600x260x375
Kutu Ağırlığı	11,8
Koli- Adet	1
Euro Palet / Adet	30
Kod	52931
Barkod	8004386529317

DAHİL OLAN AKSESUARLAR



INVERTER

MMA



WIDE INPUT
VOLTAGE



170-250V

DM50
SOCKET



DXWDMMA 200E



Ana Voltaj	230V-1ph
Kullanılan Güç	8,5 KVA 7,0 KW
Yüksüz Gerilim	65V
Kaynak Akımı	15-200
Çalışma Devri - X%/I2 [A] 40° IEC 60974-1	30/200
Çalışma Devri - 20° Normal Kullanım	200@90%
Min - Max Elektrotlar	1,6 - 5,0 mm

5 mm Kaynak Elektronla
Kesintisiz Kaynak

MMA ELEKTROT TIPLERİ

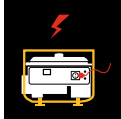


AWS E6013
AWS E7018
AWS E308
AWS A5.15
AWS E316

DAHİL OLAN AKSESUARLAR



Kutu Hacmi	0,060 m³
Kutu Boyutu	600x260x375
Kutu Ağırlığı	13,9
Koli- Adet	1
Euro Palet / Adet	30
Kod	52932
Barkod	8004386529324



DXWDTIG 210E



İNVERTER

TIG HF

TIG LIFT

MMA

PFC
POWER
FACTOR
CORRECTION

PULSE

AC
DC

DM50
SOCKET
Ø
13mm

VRD

5 mm Kaynak Elektronla
Kesintisiz Kaynak

MMA ELEKTROT TIPLERİ

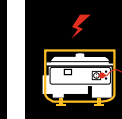


AWS E6013
AWS E7018
AWS E308
AWS A5.15
AWS E316

	MMA	TIG
Ana Voltaj	230V-1ph	230V-1ph
Kullanılan Güç	6,0 kVA 5,7 KW	5,5 kVA 5,2 Kw
Yüksüz Gerilim	94V	62V
Kaynak Akımı	10-160	5 - 210
Çalışma Devri - X%/I2 [A] 40° IEC 60974-1	35 / 160	35 / 210
Çalışma Devri - 20° Normal Kullanım	160@100%	210@100%
Min - Max Elektrotlar	1,6 - 4,0 mm	1,6 - 3,25 mm tungsten elektrot

Kutu Hacmi	0,13 m³
Kutu Boyutu	400x630x530
Kutu Ağırlığı	34
Koli- Adet	1
Euro Palet / Adet	9
Kod	58204
Barkod	8004386582046

DAHİL OLAN AKSESUARLAR



İNVERTER

MMA

TIG LIFT

MIG

VRD

2T
4T
MODE

ALUMINIUM

SYNERGIC

DM50
SOCKET
Ø
13mm



DXWDMIG 200E

MMA ELEKTROT TIPLERİ



AWS E6013
AWS E7018
AWS E308
AWS A5.15
AWS E316

TEL TIPLERİ




Sg2 : 0,6-1,0
INOX : 0,6-1,0
AL : 0,6-1,0
FLUX : 0,6-1,0

	MMA	TIG	MIG
Ana Voltaj	230V-1ph	230V-1ph	230V-1ph
Kullanılan Güç	10 kVA 6,4 KW	6,5 kVA 4,4 KW	8,5 kVA 5,8 KW
Yüksüz Gerilim	65V	65V	65V
Kaynak Akımı	40-200	15-200	16-200
Çalışma Devri - X%/I2 [A] 40° IEC 60974-1	30/200	30/200	30/200
Çalışma Devri - 20° Normal Kullanım	200@90%	200@90%	200@90%
Min - Max Elektrotlar	1,6 - 4,0 mm	1,6 - 3,2 mm tungsten elektrot	*tel tipi

DAHİL OLAN AKSESUARLAR



İSTEĞE BAĞLI



Kutu Hacmi	0,13 m ³
Kutu Boyutu	400x630x530
Kutu Ağırlığı	27
Koli- Adet	1
Euro Palet / Adet	9
Kod	59150
Barkod	8004386591505



DEWALT

STANLEY



**SAĞLAMLIĞIN
GARANTİSİ**



DCD708D2T

18V 2.0AH LI-ION KOMPAKT KÖMÜRSÜZ ÇİFT AKÜLÜ DARBESİZ MATKAP

Akü Voltajı	18V
Akü Tipi	Li-ion
Akü Kapasitesi	2.0 Ah
Maksimum Tork (Sert)	65 Nm
Maksimum Tork (Yumuşak)	26 Nm
Yüksüz Hızı	0-450/1650 dev/dak.
Mandren Kapasitesi	1.5-13 mm
Maksimum Delme Kapasitesi [Ahşap / Metal]	35/13 mm
Ağırlık	1.45 kg
Uzunluk x Yükseklik	160 x 198 mm



DCD800P2T

18V 5.0AH LI-ION KÖMÜRSÜZ ÇİFT AKÜLÜ DARBESİZ MATKAP

Akü Voltajı	18V
Akü Tipi	Li-ion
Akü Kapasitesi	5.0 Ah
Maksimum Tork (Yumuşak)	27 Nm
Maksimum Tork (Sert)	90 Nm
Yüksüz Hızı	0-650/ 0-2000 dev/dak.
Mandren Kapasitesi	13 mm
Maksimum Delme Kapasitesi (Ahşap)	55 mm
Maksimum Delme Kapasitesi (Metal)	13 mm
Ağırlık	1.28 kg (batarya hariç)
Uzunluk x Yükseklik	163,8 x 205,7 mm



DCD709D2T

18V 2.0AH LI-ION KOMPAKT KÖMÜRSÜZ ÇİFT AKÜLÜ DARBELİ MATKAP

Akü Voltajı	18V
Akü Tipi	Li-ion
Akü Kapasitesi	2.0 Ah
Maksimum Tork (Sert)	65 Nm
Maksimum Tork (Yumuşak)	26 Nm
Yüksüz Hızı	0-450/1650 dev/dak.
Darbe Oranı	0-28050 dar/dak.
Mandren Kapasitesi	1.5-13 mm
Maksimum Delme Kapasitesi [Ahşap / Metal/Duvar]	30/13/13
Ağırlık	1.5 kg
Uzunluk x Yükseklik	175 x 198 mm



DCD800D2T

18V 2.0AH LI-ION KÖMÜRSÜZ ÇİFT AKÜLÜ DARBESİZ MATKAP

Akü Voltajı	18V
Akü Tipi	Li-ion
Akü Kapasitesi	2.0 Ah
Maksimum Tork (Yumuşak)	27 Nm
Maksimum Tork (Sert)	90 Nm
Yüksüz Hızı	0-650/ 0-2000 dev/dak.
Mandren Kapasitesi	13 mm
Maksimum Delme Kapasitesi [Ahşap]	55 mm
Maksimum Delme Kapasitesi [Metal]	13 mm
Ağırlık	1.28 kg (batarya hariç)
Uzunluk x Yükseklik	163,8 x 205,7 mm



DCD778S2T

18V 1.5AH LI-ION KÖMÜRSÜZ ÇİFT AKÜLÜ DARBELİ MATKAP

Akü Voltajı	18V
Akü Tipi	Li-ion
Akü Kapasitesi	1.5 Ah
Maksimum Tork (Sert)	65 Nm
Maksimum Tork (Yumuşak)	26 Nm
Yüksüz Hızı	0-500/ 0-1750 dev/dak.
Darbe Oranı	0-8500/ 29750 dar/dak.
Mandren Kapasitesi	1.5-13 mm
Maksimum Delme Kapasitesi [Ahşap/Metal/Duvar]	30/13/13 mm
Ağırlık	1.55 kg
Uzunluk x Yükseklik	204 x 198 mm



DCD805D2T

18V 2.0AH LI-ION KÖMÜRSÜZ ÇİFT AKÜLÜ DARBELİ MATKAP

Akü Voltajı	18V
Akü Tipi	Li-ion
Akü Kapasitesi	2.0 Ah
Maksimum Tork (Yumuşak)	27 Nm
Maksimum Tork (Sert)	90 Nm
Yüksüz Hızı	0-650/0-2000 dev/dak.
Darbe Oranı	11.050/34.000 dar/dak.
Mandren Kapasitesi	13 mm
Maksimum Delme Kapasitesi (Ahşap)	55 mm
Maksimum Delme Kapasitesi (Metal)	13 mm
Maksimum Delme Kapasitesi (Duvar)	13 mm
Ağırlık	1.34 kg (batarya hariç)
Uzunluk x Yükseklik	177,8 x 205,7 mm



DCD805E2T

18V 1.7AH LI-ION POWER STACK KÖMÜRSÜZ ÇİFT AKÜLÜ DARBELİ MATKAP

Akü Voltajı	18V
Akü Tipi	Li-ion
Akü Kapasitesi	1.7 Ah Power Stack
Maksimum Tork (Yumuşak)	27 Nm
Maksimum Tork (Sert)	90 Nm
Yüksüz Hızı	0-650/0-2000 dev/dak.
Darbe Oranı	11.050/34.000 dar/dak.
Mandren Kapasitesi	13 mm
Maksimum Delme Kapasitesi (Ahşap)	55 mm
Maksimum Delme Kapasitesi (Metal)	13 mm
Maksimum Delme Kapasitesi (Duvar)	13 mm
Ağırlık	1.34 kg (batarya hariç)
Uzunluk x Yükseklik	177,8 x 205,7 mm



DCD805P2

18V 5.0AH LI-ION KÖMÜRSÜZ ÇİFT AKÜLÜ DARBELİ MATKAP

Akü Voltajı	18V
Akü Tipi	Li-ion
Akü Kapasitesi	5.0 Ah
Maksimum Tork (Yumuşak)	27 Nm
Maksimum Tork (Sert)	90 Nm
Yüksüz Hızı	0-650/0-2000 dev/dak.
Darbe Oranı	11.050/34.000 dar/dak.
Mandren Kapasitesi	13 mm
Maksimum Delme Kapasitesi (Ahşap)	55 mm
Maksimum Delme Kapasitesi (Metal)	13 mm
Maksimum Delme Kapasitesi (Duvar)	13 mm
Ağırlık	1.34 kg (batarya hariç)
Uzunluk x Yükseklik	177,8 x 205,7 mm



DCD996P2

18V 5.0AH LI-ION KÖMÜRSÜZ ÇİFT AKÜLÜ DARBELİ MATKAP

Akü Voltajı	18V
Akü Tipi	Li-ion
Akü Kapasitesi	5.0 Ah
Maksimum Tork (Sert)	95 Nm
Maksimum Tork (Yumuşak)	66 Nm
Yüksüz Hızı	0-450/1300/2000 dev/dak.
Darbe Oranı	0-8600/25500/38250 dar/dak.
Mandren Kapasitesi	1.5-13 mm
Maksimum Delme Kapasitesi (Ahşap / Metal/Duvar)	55/15/16 mm
Ağırlık	2.2 kg
Uzunluk x Yükseklik	213 x 208 mm



DCD999X1

18V 9.0AH LI-ION FLEX VOLT ADV. KÖMÜRSÜZ DARBELİ MATKAP

Akü Voltajı	18V
Akü Tipi	Li-ion
Akü Kapasitesi	9.0 Ah
Maksimum Tork (Yumuşak)	67 Nm
Maksimum Tork (Sert)	126 Nm
Yüksüz Hızı	0-450/1300/2000 dev/dak.
Mandren Kapasitesi	1.5-13 mm
Maksimum Delme Kapasitesi (Ahşap)	55 mm
Maksimum Delme Kapasitesi (Metal)	15 mm
Maksimum Delme Kapasitesi (Beton)	13 mm
Ağırlık	1.61 kg (batarya hariç)
Uzunluk x Yükseklik	213 x 208 mm



DCF850P2T

18V 5.0AH LI-ION KÖMÜRSÜZ ÇİFT AKÜLÜ DARBELİ TORNAVİDA

Akü Voltajı	18V
Akü Tipi	Li-ion
Akü Kapasitesi	5.0 Ah
Maksimum Tork	192 Nm
Yüksüz Hızı	0-3200 dar/dak.
Uç Tutucu	6.35 mm
Darbe Oranı	0-4200 dar/dak
Ağırlık	0,88 kg (batarya hariç)
Uzunluk x Yükseklik	129 mm x 210 mm



DCF512D1

18V 2.0AH 1/2" ŞARJLI CIRCIRLI SOMUN SIKMA

Akü Voltajı	18V
Akü Tipi	Li-ion
Akü Kapasitesi	2.0 Ah
Maksimum Tork	95 Nm
Yüksüz Hızı	0-250 dev/dak.
Uç Tutucu	1/2"
Ağırlık	1,10 kg (batarya hariç)
Uzunluk x Yükseklik	360 mm x 60 mm



DCF922P2T

18V 5.0AH LI-ION KÖMÜRSÜZ ÇİFT AKÜLÜ SOMUN SIKMA

Akü Voltajı	18V
Akü Tipi	Li-ion
Akü Kapasitesi	5.0 Ah
Maksimum Tork	406 Nm
Yüksüz Hızı	0-2500 dev/dak.
Darbe Oranı	0-3550 dar/dak.
Maksimum Somun Çapı	M20
Uç Tutucu	1/2"
Ağırlık	1.1 kg (batarya hariç)
Uzunluk x Yükseklik	125 mm X 210 mm



DCF891P2T

18V 5.0AH LI-ION KÖMÜRSÜZ ÇİFT AKÜLÜ SOMUN SIKMA

Akü Voltajı	18V
Akü Tipi	Li-ion
Akü Kapasitesi	5.0 Ah
Maksimum Tork	812 Nm
Yüksüz Hızı	0-2000
Darbe Oranı	0-3.250 dar/dak.
Maksimum Somun Çapı	M24
Uç Tutucu	1/2"
Ağırlık	1.67 kg (batarya hariç)
Uzunluk x Yükseklik	175 mm X 215 mm



DCF900P2T

18V 5.0AH LI-ION KÖMÜRSÜZ ÇİFT AKÜLÜ SOMUN SIKMA

Akü Voltajı	18V
Akü Tipi	Li-ion
Akü Kapasitesi	5.0 Ah
Maksimum Tork	1396 Nm
Yüksüz Hızı	0-2300
Darbe Oranı	0-1800 dar/dak.
Maksimum Somun Çapı	M24
Uç Tutucu	1/2" (12,7 mm)
Ağırlık	3,7 kg



DCF921E2T

18V 1.7AH LI-ION POWER STACK KÖMÜRSÜZ ÇİFT AKÜLÜ SOMUN SIKMA

Akü Voltajı	18V
Akü Tipi	Li-ion
Akü Kapasitesi	1.7 Ah Power Stack
Maksimum Tork	406 Nm
Yüksüz Hızı	0-2500 dev/dak.
Darbe Oranı	0-3550 dar/dak.
Maksimum Somun Çapı	M20
Uç Tutucu	1/2"
Ağırlık	1.1 kg (batarya hariç)
Uzunluk x Yükseklik	125 mm X 210 mm



DCG412M2

18V 4.0AH 125MM LI-ION ÇİFT AKÜLÜ AVUÇ TAŞLAMA

Akü Voltajı	18V
Akü Tipi	Li-Ion
Akü Kapasitesi	4,0 Ah
Disk Çapı	125 mm
Mil Bağlantısı	M14
Tetik Tipi	Alttan Tetik
Yüksüz Hızı	7000 dev/dak.
Ağırlık	2,5 kg
Uzunluk x Yükseklik	400 x 125 mm



DCG409T1

18V 6.0AH 125MM LI-ION FLEXVOLT ADV. AVUÇ TAŞLAMA

Akü Voltajı	18V
Akü Tipi	Li-Ion
Akü Kapasitesi	6,0 Ah
Disk Çapı	125 mm
Mil Bağlantısı	M14
Tetik Tipi	Yandan Tetik
Yüksüz Hızı	9000 dev/dak.
Ağırlık	1,81 kg
Uzunluk x Yükseklik	382,09 x 130,025 mm



DCH133M1

18V 4.0AH LI-ION KÖMÜRSÜZ SDS-PLUS PNÖMATİK MATKAP

Akü Voltajı	18V
Akü Tipi	Li-Ion
Akü Kapasitesi	4.0 Ah
Uç Tutucu	SDS-Plus
Maksimum Darbe Gücü	2.8 J
Darbe Gücü (EPTA 05/2009)	2.6 J
Yüksüz Hızı	0-1500 dev/dak.
Darbe Oranı	0-5500 dar/dak.
Optimum Delme Kapasitesi [Beton]	4-14 mm
Maks. Delme Kap. [Beton/ Ahşap / Metal]	26/30/13 mm
Keski / Oyma Modu	Evet
Ağırlık	2.9 kg
Uzunluk x Yükseklik	383 x 161 mm
Vibrasyon Değeri	14.5 m/s ²



DCH253M2

18V 4.0AH LI-ION ÇİFT AKÜLÜ SDS-PLUS PNÖMATİK MATKAP

Akü Voltajı	18V
Akü Tipi	Li-Ion
Akü Kapasitesi	4.0 Ah
Uç Tutucu	SDS-Plus
Maksimum Darbe Gücü	2.4 J
Darbe Gücü (EPTA 05/2009)	2.1 J
Yüksüz Hızı	0-1200 dev/dak.
Darbe Oranı	0-4500 dar/dak.
Optimum Delme Kapasitesi [Beton]	4-12 mm
Maks. Delme Kap. [Beton/ Ahşap / Metal]	24/26/13 mm
Keski / Oyma Modu	Evet
Ağırlık	3.1 kg
Uzunluk x Yükseklik	301 x 202 mm
Vibrasyon Değeri	6.6 m/s ²



DWD014S

550W 10MM DARBESİZ MATKAP

Giriş Gücü	550W
Mandren Kapasitesi	10 mm
Yüksüz Hızı	0-2800 dev/dak.
Maksimum Tork	7.9 Nm
Maksimum Delme Kapasitesi [Ahşap]	25 mm
Maksimum Delme Kapasitesi [Metal]	10 mm
Mil Bağlantısı	1/2" x 20 U.N.F
Ağırlık	1.34 kg
Uzunluk x Yükseklik	225 x 170 mm



DWD112S

701W 10MM DARBESİZ MATKAP

Giriş Gücü	701W
Mandren Kapasitesi	10 mm
Yüksüz Hızı	0-2500 dev/dak.
Maksimum Tork	10.9 Nm
Maksimum Delme Kapasitesi [Ahşap]	25 mm
Maksimum Delme Kapasitesi [Metal]	10 mm
Mil Bağlantısı	1/2" x 20 U.N.F
Ağırlık	1.8 kg
Uzunluk x Yükseklik	230 x 190 mm



DWD024

701W 13MM DARBELİ MATKAP

Giriş Gücü	750W
Mandren Kapasitesi	13 mm
Yüksüz Hızı	0-2800 dev/dak.
Darbe Oranı	47600 dar/dak.
Maksimum Tork	8.6 Nm
Maksimum Delme Kapasitesi [Ahşap]	25 mm
Maksimum Delme Kapasitesi [Metal]	13 mm
Maksimum Delme Kapasitesi [Beton]	16 mm
Ağırlık	1.82 kg
Uzunluk x Yükseklik	255 x 180 mm



DWD024KS

701W 13MM DARBELİ MATKAP

Giriş Gücü	750W
Mandren Kapasitesi	13 mm
Yüksüz Hızı	0-2800 dev/dak.
Darbe Oranı	47600 dar/dak.
Maksimum Tork	8.6 Nm
Maksimum Delme Kapasitesi [Ahşap]	25 mm
Maksimum Delme Kapasitesi [Metal]	13 mm
Maksimum Delme Kapasitesi [Beton]	16 mm
Ağırlık	1.82 kg
Uzunluk x Yükseklik	255 x 180 mm



DW292

710W 1/2" SOMUN SIKMA MAKİNESİ

Giriş Gücü	710W
Maksimum Tork	440 Nm
Yüksüz Hızı	2200 dev/dak.
Darbe Oranı	2700 dar/dak.
Ağırlık	3.2 kg
Uzunluk x Yükseklik	292 x 216 mm



DW294

710W 3/4" SOMUN SIKMA MAKİNESİ

Giriş Gücü	710W
Maksimum Tork	440 Nm
Yüksüz Hızı	2200 dev/dak.
Darbe Oranı	2700 dar/dak.
Ağırlık	3.2 kg
Uzunluk x Yükseklik	292 x 216 mm



DWE1622K

1200W 147MM MANYETİK MATKAP

Giriş Gücü	1200W
Hız Ayarı	2 speed
Yüksüz Hızı	300/450 dev/dak.
Kesici Tutucu	19 mm Weldon (3/4")
Maks. Kesme Derinliği - Kesici ile	50 mm
Maks. Kesme Çapı - Kesici ile	50 mm
Delme Noktası Basıncı	317 kg
Sıkma Kuvveti	3800 N
Derinlik Hareketi	147 mm
Ağırlık	14.55 kg
Taban Ölçüleri	180 x 84 mm



D25133K

800W 26MM 3.0J SDS-PLUS PNÖMATİK MATKAP

Giriş Gücü	800W
Maksimum Darbe Gücü	2.8 J
Darbe Gücü (EPTA 05/2009)	2.6 J
Yüksüz Hızı	0-1500 dev/dak.
Darbe Oranı	0-5500 dar/dak.
Optimum Delme Kapasitesi [Beton]	4-14 mm
Maksimum Delme Kapasitesi [Beton]	26 mm
Maks. Delme Kap. [Buat / Ahşap / Metal]	50/30/13 mm
Çalışma Modu	Kırma / Darbeli Delme / Delme
Ağırlık	2.6 kg
Uzunluk x Yükseklik	335 x 210 mm
Vibrasyon Değeri	15.4 m/s ²



D25143K

900W 28MM 3.0J SDS-PLUS PNÖMATİK MATKAP

Giriş Gücü	900W
Maksimum Darbe Gücü	3.2 J
Darbe Gücü (EPTA 05/2009)	3.0 J
Yüksüz Hızı	0-1450 dev/dak.
Darbe Oranı	0-5350 dar/dak.
Optimum Delme Kapasitesi [Beton]	4-18 mm
Maksimum Delme Kapasitesi [Beton]	28 mm
Maks. Delme Kap. [Buat / Ahşap / Metal]	65/30/13 mm
Çalışma Modu	Kırma / Darbeli Delme / Delme
Ağırlık	3.0 kg
Uzunluk x Yükseklik	340 x 210 mm
Vibrasyon Değeri	14.9 m/s ²



D25481K

1050W 40MM 6.1J SDS-MAX KIRICI DELİCİ

Giriş Gücü	1050W
Maksimum Darbe Gücü	7.3 J
Darbe Gücü (EPTA 05/2009)	6.1 J
Yüksüz Hızı	540 dev/dak.
Darbe Oranı	3150 dar/dak.
Optimum Delme Kapasitesi [Beton]	16-30 mm
Maksimum Delme Kapasitesi [Beton]	40 mm
Maks. Delme Kapasitesi. [Buat]	100 mm
Çalışma Modu	Kırma / Darbeli Delme / Delme
Ağırlık	5.9 kg
Uzunluk x Yükseklik	453 x 263 mm
Vibrasyon Değeri	9.4 m/s ²



D25733K

1600W 48MM 13.3J SDS-MAX KIRICI DELİCİ

Giriş Gücü	1600W
Maksimum Darbe Gücü	15.7 J
Darbe Gücü (EPTA 05/2009)	13.3 J
Yüksüz Hızı	177-355 dev/dak.
Darbe Oranı	1350-2707 dar/dak.
Optimum Delme Kapasitesi [Beton]	24-42 mm
Maksimum Delme Kapasitesi [Beton]	48 mm
Maks. Delme Kapasitesi. [Buat]	125 mm
Çalışma Modu	Kırma / Darbeli Delme
Ağırlık	9.2 kg
Uzunluk x Yükseklik	544 x 292 mm
Vibrasyon Değeri	9.6 m/s ²



D25810K

1050W 7.1J SDS-MAX KIRICI

Giriş Gücü	1050W
Maksimum Darbe Gücü	8.5 J
Darbe Gücü (EPTA 05/2009)	7.1 J
Darbe Oranı	3150 dar/dak.
Ağırlık	5.6 kg
Uzunluk x Yükseklik	462 mm x 263 mm
Vibrasyon Değeri	8.5 m/s ²



D25899K

1500W 17.9J SDS-MAX KIRICI

Giriş Gücü	1500W
Maksimum Darbe Gücü	19.5 J
Darbe Gücü (EPTA 05/2009)	17.9 J
Darbe Oranı	2040 dar/dak.
Ağırlık	9.5 kg
Uzunluk x Yükseklik	650 mm x 250 mm
Vibrasyon Değeri	12.0 m/s ²



D25960K

1600W 35J 28MM HEX KIRICI

Giriş Gücü	1600W
Maksimum Darbe Gücü	38 J
Darbe Gücü (EPTA 05/2009)	35 J
Darbe Oranı	1450 dar/dak.
Ağırlık	18.4 kg
Uzunluk x Yükseklik	795 mm x 260 mm
Vibrasyon Değeri	6.8 m/s ²

METAL KESME TAŞLAMA VE POLİSAJ İŞLERİ

DEWALT®



DWE4016

730W 115MM NO-VOLT AVUÇ TAŞLAMA

Giriş Gücü	730W
Disk Çapı	115 mm
Tetik Tipi	Yandan Tetik
Yüksüz Hızı	11000 dev/dak.
Mil Bağlantısı	M14
Ağırlık	2.0 kg
Uzunluk x Yükseklik	270 x 80 mm



DWE4056

800W 115MM NO-VOLT AVUÇ TAŞLAMA

Giriş Gücü	800W
Disk Çapı	115 mm
Tetik Tipi	Yandan Tetik
Yüksüz Hızı	11800 dev/dak.
Mil Bağlantısı	M14
Ağırlık	1.8 kg
Uzunluk x Yükseklik	270 x 80 mm



DWE4237

1400W 125MM NO-VOLT AVUÇ TAŞLAMA

Giriş Gücü	1400W
Disk Çapı	125 mm
Tetik Tipi	Yandan Tetik
Yüksüz Hızı	11500 dev/dak.
Mil Bağlantısı	M14
Ağırlık	2.2 kg
Uzunluk x Yükseklik	285 x 80 mm



DWE4257

1500W 125MM NO-VOLT AVUÇ TAŞLAMA

Giriş Gücü	1500W
Disk Çapı	125 mm
Tetik Tipi	Yandan Tetik
Yüksüz Hızı	2800 - 10000 dev/dak.
Mil Bağlantısı	M14
Aşırı Yük Koruması	Evet
Ağırlık	2.6 kg
Uzunluk x Yükseklik	315 x 95 mm



DWE493

2200W 180MM BÜYÜK TAŞLAMA

Giriş Gücü	2200W
Disk Çapı	180 mm
Tetik Tipi	Alttan Tetik
Yüksüz Hızı	8500 dev/dak.
Mil Bağlantısı	M14
Ağırlık	5.1 kg
Uzunluk x Yükseklik	484 x 112 mm



DWE497

2600W 180MM BÜYÜK TAŞLAMA

Giriş Gücü	2600W
Disk Çapı	180 mm
Tetik Tipi	Alttan Tetik
Yüksüz Hızı	8500 dev/dak.
Mil Bağlantısı	M14
Ağırlık	5.4 kg
Uzunluk x Yükseklik	490 x 145 mm



DWE492

2200W 230MM BÜYÜK TAŞLAMA

Giriş Gücü	2200W
Disk Çapı	230 mm
Tetik Tipi	Altan Tetik
Yüksüz Hızı	6600 dev/dak.
Mil Bağlantısı	M14
Ağırlık	5.2 kg
Uzunluk x Yükseklik	490 x 151 mm



DWE4884

450W 6MM KISA KALIPÇI TAŞLAMA

Giriş Gücü	450W
Pens Çapı	6 mm
Tetik Tipi	Yandan Tetik
Yüksüz Hızı	25000 dev/dak.
Maks. Disk Çapı	38 mm
Mil Bağlantısı	M15
Ağırlık	1.6 kg
Uzunluk	356 mm



DW872

2200W 355MM PROFİL KESME MAKİNESİ

Giriş Gücü	2200W
Yüksüz Hızı	1300 dev/dak.
Disk Çapı / Göbek Çapı	355 mm / 25,4 mm
• Maks. Delme Kapasitesi 90°	
[Kare Profil]	100 x 100 mm
[Diktörtgen Profil]	75 x 130 mm
[L Profil]	92 x 92 mm
[Daire Profil]	130 mm
• Maks. Delme Kapasitesi 45°	
[Kare Profil]	79 x 79 mm
[Diktörtgen Profil]	79 x 123 mm
[L Profil]	56 x 56 mm
[Daire Profil]	79 mm
Ağırlık	22.5 kg
Uzunluk x Yükseklik	520 x 435 mm



DWP849X

1250W 180MM POLİSAJ MAKİNESİ

Giriş Gücü	1250W
Yüksüz Hızı	0-600/0-3500 dev/dak.
Maksimum Aksesuar Çapı	230 mm
Önerilen Aksesuar Çapı	150 - 180 mm
Mil Bağlantısı	M14
Ağırlık	3.0 kg
Uzunluk x Yükseklik	480 x 135 mm



DW733

1800W 317MM PLANYA VE KALINLIK MAKİNESİ

Giriş Gücü	1800W
Yüksüz Hızı	10000 dev/dak.
Maksimum Kapasite	64 - 317 mm (Genişlik)
Maksimum Kesme Derinliği (Ahşap)	3.2 mm
Maksimum Planya Derinliği	2 mm
Maksimum Kalınlık Kapasitesi	152 mm (Yükseklik)
Besleme Oranı	8 m/dak.
Aşırı Yük Koruması	Evet
Ağırlık	33.6 kg
Uzunluk x Yükseklik	520 x 445 mm

AHŞAP ZIMPARA, PLANYA VE FREEZE İŞLERİ

DEWALT



DWE625

2300W 12.7MM FREZE

Giriş Gücü	2100W
Yüksüz Hızı	9000-22000 dev/dak.
Devir Ayarlı	Evet
Pens Ölçüsü	6-12.7 mm
Derinlik Hareketi	80 mm
Maksimum Kesici Çapı	50 mm
Ağırlık	6.1 kg
Uzunluk x Yükseklik	146 x 313 mm



D26411

1800W ISI TABANCASI

Giriş Gücü	1800W
Çalışma Sıcaklığı	50-400 / 50-600 °C
Hava Akımı	250 / 450 lt/dak.
Ağırlık	0.80 kg
Uzunluk x Yükseklik	253 x 210 mm

TESTERELER

DEWALT



DWE5615

1500W 190MM DAİRE TESTERE

Giriş Gücü	1500W
Yüksüz Hızı	5500 dev/dak.
Bıçak Çapı	190 mm
Bıçak Göbek Çapı	30 mm
Maksimum Kesme Derinliği 90°	68 mm
Maksimum Kesme Derinliği 45°	48 mm
Ağırlık	4.0 kg



D27113

1600W 305MM GÖNYE KESME

Giriş Gücü	1600W
Bıçak Hızı	3300 dev/dak.
Bıçak Çapı	305 mm
Bıçak Göbek Çapı	30 mm
Zıvana Kapasitesi	48 °
Gönye Kapasitesi [Sağ/Sol]	50 ° /50 °
Kesme Kapasitesi 90°/90° [G x Y]	160 x 85 mm
Kesme Kapasitesi 90°/45° [G x Y]	110 x 85 mm
Kesme Kapasitesi 45°/90° [G x Y]	160 x 55 mm
Maksimum Kesme Kapasitesi 45°/45°	110 x 55 mm
Maks. Kesme Derinliği [Testereler]	51 mm
Ağırlık	19.5 kg
Uzunluk x Yükseklik	500 x 485 mm



DWE349

650W 85MM DEKUPAJ TESTERE

Giriş Gücü	650W
Yüksüz Hızı	500-3200 dev/dak.
Derinlik Hareketi	20 mm
Maksimum Kesme Derinliği (Ahşap)	85 mm
Maksimum Kesme Derinliği (Çelik)	10 mm
Maksimum Kesme Derinliği (Alüminyum)	20 mm
Pandül Ayarı	3
Anahtarsız Bıçak Değişimi	Evet
Ağırlık	2.4 kg
Uzunluk x Yükseklik	208 x 209 mm



DWE305PK

1100W 280MM TİLKİ KUYRUĞU TESTERE

Giriş Gücü	1100W
Yüksüz Hızı	0-2800 dev/dak.
Derinlik Hareketi	29 mm
Maks. Kesme Kapasitesi (Ahşap)	280 mm
Maks. Kesme Kapasitesi (Çelik & Boru)	100 mm
Maks. Kesme Kapasitesi (Plastik)	130 mm
Ağırlık	3.5 kg
Uzunluk x Yükseklik	435 x 178 mm



www.votekas.com.tr
info@votek.co



+90 216 629 29 49



Merkez Ofis :Acıbadem Mahallesi Çeçen Sokak Akasya A2 Kule No:25/A 34660
Üsküdar / İstanbul / TURKEY
Çayırova Depo : Cumhuriyet Mah. Erhan Sok. No:4 Çayırova / Koceli/ TÜRKİYE

